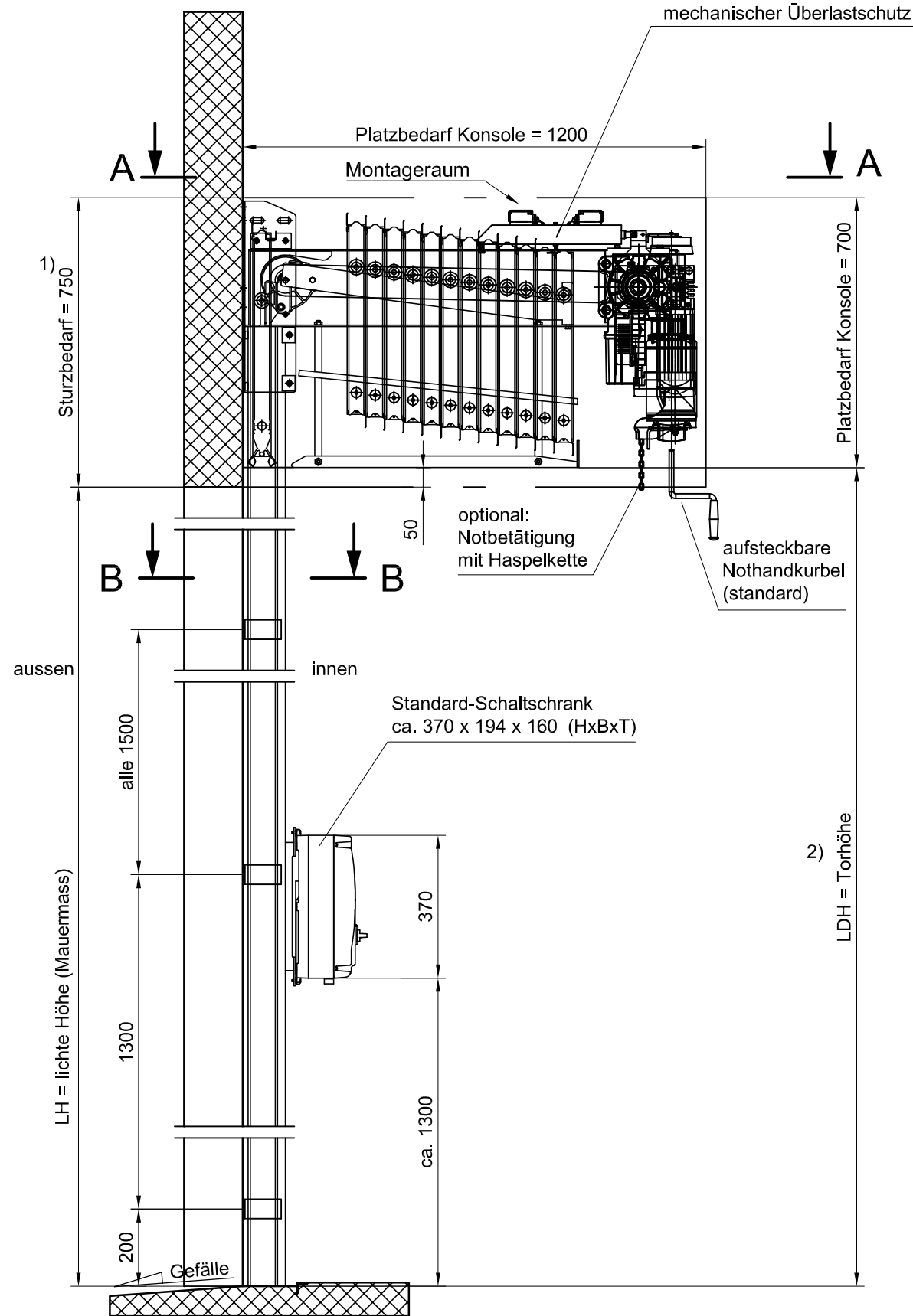


Vertikalschnitt

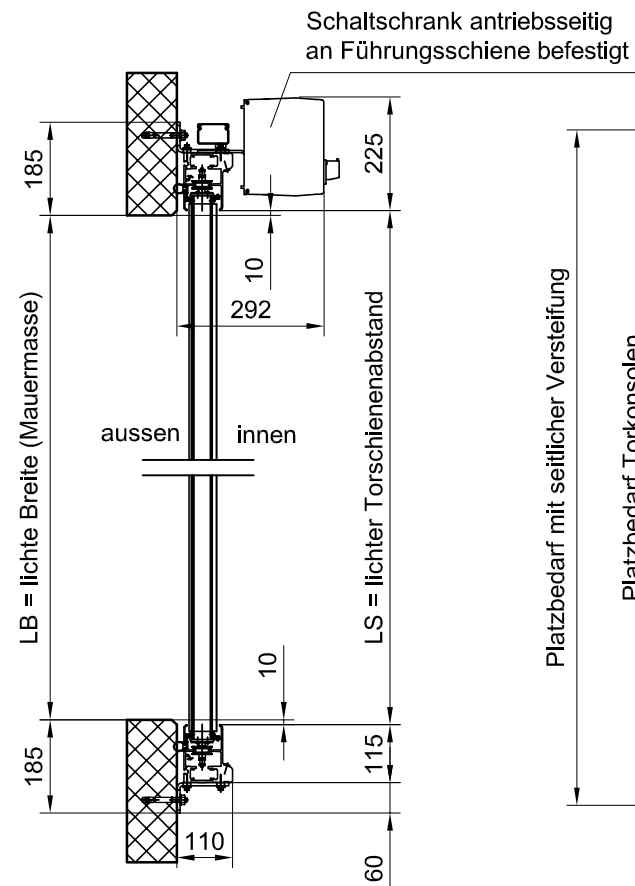
Tor geöffnet

Konsole bis 13 Torblätter



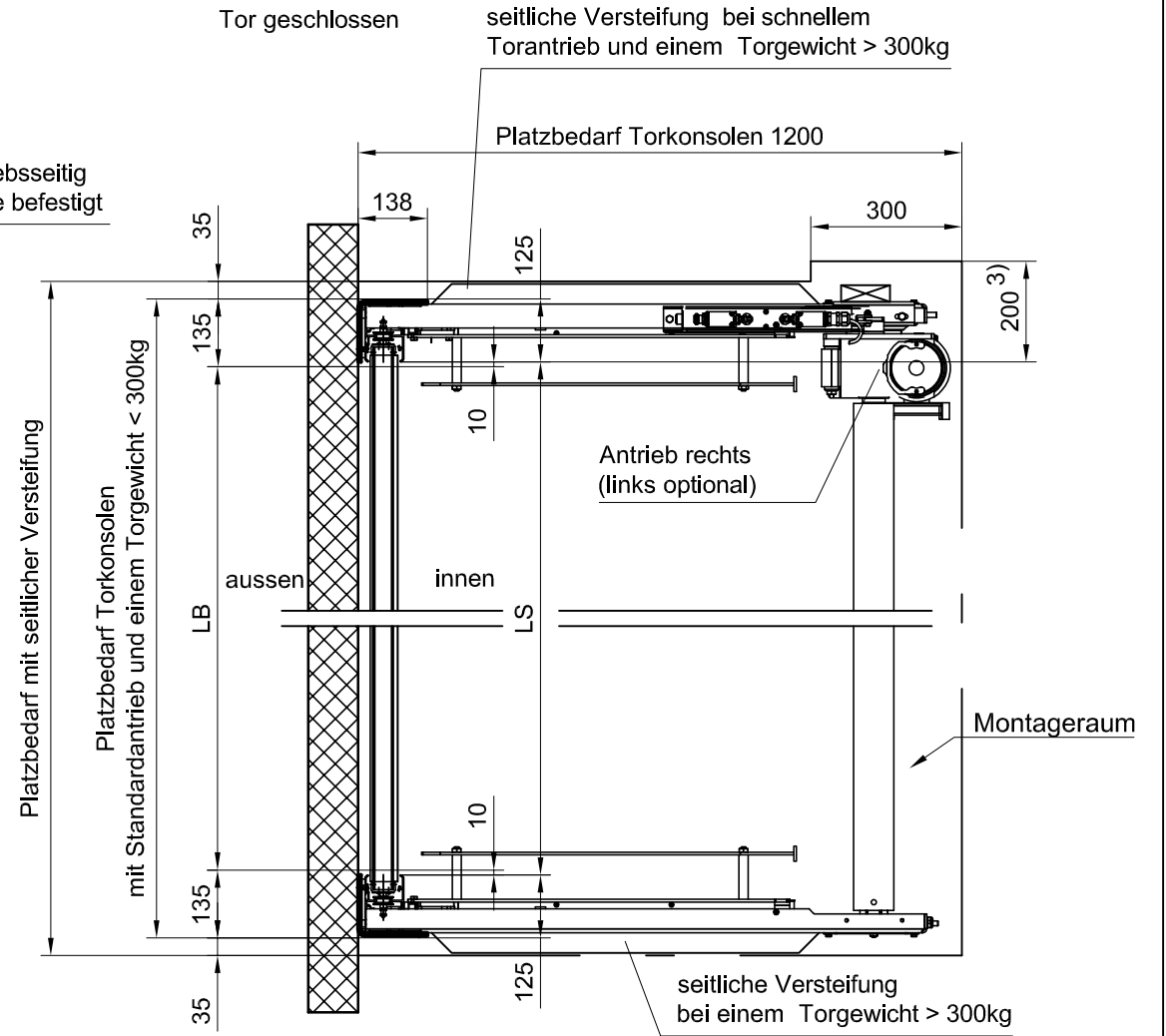
Schnitt B-B

Tor geschlossen



Schnitt A-A

Tor geschlossen



dargestellt ist die Standardbefestigung hinter der Leibung auf Stahlbeton, weitere Befestigungsmöglichkeiten siehe ST40 Befestigungsarten

- 1) Auf Anfrage kann der Sturzbedarf je nach Möglichkeit auf 700 mm reduziert werden
- 2) bei LDH < 2500 ist zusätzlich eine waagrechte Blende als Eingreifschutz erforderlich
- 3) nur bei Absolutwertgeber, abhängig von der Torhöhe Höhe LDH) > 4500mm

Technische Änderungen vorbehalten!

MASSBLATT
 Tortyp: HUBTOR ST40 (HT40_GA_V13)
 bis 13 Torblätter

STAWIN 
 Industrie- und Sicherheitstore

STAWIN AG
 Dättlikonerstrasse 5
 8422 Pfungen
 Tel. Nr. +41 52 234 02 02

Diese Zeichnung bleibt Eigentum von STAWIN AG, ist nicht verbindlich und darf ohne unser Einverständnis weder kopiert, noch an Drittpersonen weitergegeben werden.

Objekt Adresse:	Zeichnung Index	
	Erstellt	Juni 2017 tm
	Rev.1	
	Rev.2	
	Rev.3	
Auftrag Position	Rev.4	
	Massstab	Plan Format
	%	A 3
Auftrag Nr.	Stawin Tor Nr.	Zeichnung Nr. / Index
	HT	_010 / 1